

Environmental product declaration

in accordance with ISO 14025 and EN 15804+A2

Nordic KS3 Ventilasjonsaggregat



Næringslivets Stiftelse for
miljødeklarasjoner

Eier av deklarasjonen:

Flexit AS

Produkt:

Nordic KS3 Ventilasjonsaggregat

Deklarert enhet:

1 pcs

Deklarasjonen er basert på PCR:

EN 15804:2012+A2:2019 tjener som kjerne-PCR
NPCR 030:2021 Part B for ventilation components

Programoperatør:

Næringslivets Stiftelse for
miljødeklarasjoner

Deklarasjonsnummer:

NEPD-4630-3847-NO

Publiseringsnummer:

NEPD-4630-3847-NO

Godkjent dato: 07.07.2023

Gyldig til: 07.07.2028

EPD Software:

LCA.no EPD generator ID: 60385

Generell informasjon

Produkt

Nordic KS3 Ventilasjonsaggregat

Programoperatør:

Postboks 5250 Majorstuen, 0303 Oslo, Norge
Næringslivets Stiftelse for miljødeklarasjoner
Telefon: +47 23 08 80 00
web: post@epd-norge.no

Deklarasjonsnummer:

NEPD-4630-3847-NO

Deklarasjonen er basert på PCR:

EN 15804:2012+A2:2019 tjener som kjerne-PCR
NPCR 030:2021 Part B for ventilation components

Erklæring om ansvar:

Eieren av deklarasjonen skal være ansvarlig for den underliggende informasjon og bevis. EPD Norge skal ikke være ansvarlig med hensyn til produsent informasjon, livsløpsvurdering data og bevis.

Deklarert enhet:

1 stk Nordic KS3 Ventilasjonsaggregat

Deklarert enhet med opsjon:

A1-A3,A4,C1,C2,C3,C4,D

Funksjonell enhet:

Generelt om verifikasjon av EPD fra verktøy:

Uavhengig verifikasjon av data, annen miljøinformasjon og EPD er foretatt etter ISO 14025:2010, kapittel 8.1.3 og 8.1.4. Verifikasjon av hver EPD foretas i henhold til EPD-Norge sine retningslinjer for verifikasjon og godkjenning som krever at EPD-verktøy er i) integrert i bedriftens miljøstyringssystem, ii) prosedyrer for bruk av EPD-verktøy er godkjent av EPD-Norge og iii) prosessen gjennomgås årlig av en uavhengig 3.parts verifikator. Se vedlegg G i EPD-Norge sine retningslinjer for mer informasjon om EPD-verktøy.

Verifikasjon av EPD-verktøy:

Uavhengig tredjepartsverifikasjon av verktøy, bakgrunnsdata og test-EPD er gjort i henhold til EPD-Norge sine prosedyrer og retningslinjer for verifisering og godkjenning av EPD-verktøy.

Tredjeparts verifikator:

Alexander Borg, Asplan Viak AS
(krever ikke signatur)

Eier av deklarasjonen:

Flexit AS
Kontaktperson: Anton Olsson
Telefon: +46761325238
e-post: anton.olsson@flexit.no

Produsent:

Flexit AB

Produksjonssted:

Flexit AB
Källhultsvängen 5B
672 41 Töckfors, Sweden

Kvalitet/Miljøsystem:

ISO 14001 : 2015 iaf

Org. no.:

502066-4826

Godkjent dato: 07.07.2023

Gyldig til: 07.07.2028

Årstall for studien:

2022

Sammenlignbarhet:

EPD av byggevarer er nødvendigvis ikke sammenlignbare hvis de ikke samsvarer med NS-EN 15804 og ses i en bygningskontekst.

Utarbeidelse og verifikasjon av miljødeklarasjon:

Deklarasjonen er utarbeidet og verifisert ved bruk av EPD-verktøy lca.tools ver EPD2022.03, utviklet av LCA.no. EPD-verktøyet er integrert i bedriftens miljøstyringssystem, og godkjent av EPD-Norge

EPD er utarbeidet av: Susanna Meldgaard

Bedriftsspesifikke data og EPD er kontrollert av: Anton Olsson

Godkjent:



Håkon Hauan, CEO EPD-Norge

Produkt

Produktbeskrivelse:

Flexit Nordic KS3 ventilasjonsaggregat med arbeidsområde 90-150 m³/h, kan plasseres i kjøkken over komfyr eller alternativt som skapaggregat i for eksempel gang eller vaskerom. Aggregatet har en dybde på kun 318 mm og høyde på 700 mm, inkludert kjøkkenhette. Takket være sin kompakte konstruksjon kan aggregatet bygges inn mellom standard overskap og skjules med en skapdør fra kjøkkenleverandøren eller en designfront fra Flexit. Til aggregatet finnes ulike kjøkkenhetter i flere farger. Nordic KS3 er stillegående med høyeffektiv, roterende varmegjenvinner og høy temperaturvirkningsgrad, samt vifter med lavt energiforbruk.

Aggregatet styres som standard via appen Flexit GO og kan kompletteres med forskjellig tilbehør, enten trådløst eller med kabel, som styrepanel og CO₂-føler osv. Automatikken er klargjort for lokal behovsstyring. Kjølegjenvinning er en standardfunksjon og ved tøffe klimatiske forhold kan produktets avrimingsfunksjon aktiveres. Det sikrer optimal drift også i denne perioden.

I avtrekkskanalen til ventilasjonsaggregatet sitter det en integrert fuktsensor som måler gjennomsnittlig fuktverdi fra alle avtrekkspunktene i boligen.

Produktspesifikasjon:

Materialer	kg	%
Electronic - Printed wiring board	0,32	0,67
Bitumen	4,70	9,86
Filter, mineral based	0,54	1,13
Electronic - Unspecified	0,39	0,82
Insulation, Plastic based	0,05	0,10
Filter, plastic based	0,50	1,05
Metal - Aluminium	2,53	5,31
Metal - Stainless steel	0,25	0,52
Metal - Steel	31,44	65,96
Other	0,98	2,06
Motor	2,91	6,11
Plastic - Polyethylene	0,25	0,53
Plastic - Polyamide	0,02	0,04
Plastic - Polyethylene (HDPE)	1,03	2,16
Plastic - Polyethylene terephthalate (PET)	0,06	0,13
Plastic - Polypropylene (PP)	0,56	1,18
Plastic - Polyvinyl chloride (PVC)	0,03	0,05
Plastic - Polystyrene (PS)	0,03	0,06
Plastics	0,23	0,48
Printed paper	0,04	0,08
Rubber, synthetic	0,63	1,33
Textile - Polyester (PE)	0,02	0,05
Sealant	0,16	0,33
Total	47,66	

Emballasje	kg	%
Packaging - Pallet	3,90	66,67
Packaging - Cardboard	1,30	22,14
Packaging - Plastic	0,21	3,59
Packaging - Paper	0,45	7,61
Total inkl. emballasje	53,51	

Tekniske data:

EPD-en omfatter kun luftbehandlingsenheten, ikke kjøkkenhetten.

Produktets totalvekt er 47,66 kg. Emballasjen har en gjennomsnittlig vekt på 5,85 kg.

Besøk vår hjemmeside www.flexit.no for mer teknisk informasjon om produktet.

Markedsområde:

Norge

Levetid, produkt:

25

Levetid, bygg eller anlegg:

60

LCA: Beregningsregler

Deklarert enhet:

1 stk Nordic KS3 Ventilasjonsaggregat

Cut-off kriterier:

Alle viktige råmaterialer og all viktig energibruk er inkludert. Produksjonsprosessen for råmaterialene og energistrømmer som inngår med veldig små mengder (mindre enn 1%) er ikke inkludert. Disse cut-off kriteriene gjelder ikke for farlige materialer og stoffer.

Allokering:

Allokering er gjort iht. bestemmelser i EN 15804. Inngående energi og vann, samt produksjon av avfall i egen produksjon er allokert likt mellom alle produktene gjennom masseallokering. Miljøpåvirkning og ressursforbruk for primærproduksjonen av resirkulerte materialer er allokert til det opprinnelige produksystemet. Bearbeidingsprosessen og transport av materialet til produksjonssted er allokert til analysen i denne EPDen.

Datakvalitet:

Spesifikke data for produktsammensetningen er fremskaffet av produsenten. De representerer produksjonen av det deklarete produktet og ble samlet inn for EPD-utvikling i det oppgitte året for studien. Bakgrunnsdata er basert på EPDer iht. EN 15804 og ulike LCA databaser.

Datakvaliteten for råmaterialene i A1 er presentert i tabellen nedenfor.

Materialer	Kilde	Datakvalitet	År
Electronic - Printed wiring board	ecoinvent 3.6	Database	2019
Electronic - Unspecified	ecoinvent 3.6	Database	2019
Filter, mineral based	ecoinvent 3.6	Database	2019
Insulation, Plastic based	ecoinvent 3.6	Database	2019
Metal - Aluminium	ecoinvent 3.6	database	2019
Metal - Stainless steel	ecoinvent 3.6	Database	2019
Metal - Steel	ecoinvent 3.6	Database	2019
Packaging - Cardboard	ecoinvent 3.6	Database	2019
Packaging - Pallet	ecoinvent 3.6	Database	2019
Packaging - Paper	ecoinvent 3.6	Database	2019
Packaging - Plastic	ecoinvent 3.6	Database	2019
Plastic - Polyamide	ecoinvent 3.6	Database	2019
Plastic - Polyethylene	ecoinvent 3.6	Database	2019
Plastic - Polyethylene (HDPE)	ecoinvent 3.6	Database	2019
Plastic - Polyethylene terephthalate (PET)	ecoinvent 3.6	Database	2019
Plastic - Polypropylene (PP)	ecoinvent 3.6	Database	2019
Plastic - Polystyrene (PS)	ecoinvent 3.6	Database	2019
Plastic - Polyvinyl chloride (PVC)	ecoinvent 3.6	Database	2019
Plastics	ecoinvent 3.6	Database	2019
Printed paper	ecoinvent 3.6	Database	2019
Rubber, synthetic	ecoinvent 3.6	Database	2019
Sealant	ecoinvent 3.6	Database	2019
Textile - Polyester (PE)	ecoinvent 3.6	Database	2019
Bitumen	Eurobitume (2019)	Life Cycle Inventory	2019
Other	Material composition + ecoinvent 3.6	Supplier data + database	2019
Filter, plastic based	Modified ecoinvent 3.6	Database	2019
Metal - Aluminium	Modified ecoinvent 3.6	Database	2019
Motor	Modified ecoinvent 3.6	Database	2019

Systemgrenser (X=inkludert, MND=modul ikke deklart, MNR=modul ikke relevant)

Produktfase			Sammenstillingsfase	Bruksfase								Slutfase				Gevinst og belastninger etter endt levetid (D)
Råmaterialer	Transport	Tilvirkning	Transport	Konstruksjons/ installasjonsfase	Bruk	Vedlikehold	Reparasjon	Utskiftninger	Renovering	Operasjonell energibruk	Operasjonell vannbruk	Demontering	Transport	Avfallsbehandling	Avfall til sluttbehandling	Gjenbruk/gjenvinning/ resirkulering-potensiale
A1	A2	A3	A4	A5	B1	B2	B3	B4	B5	B6	B7	C1	C2	C3	C4	D
X	X	X	X	MND	MND	MND	MND	MND	MND	MND	MND	X	X	X	X	X

Systemgrenser:

A1 omfatter utvinning og produksjon av alle råvarer som brukes i produktet.

A2 omfatter alle typer transportmetoder som brukes for å frakte råvarene til produksjonsstedet i Töcksfors i Sverige.

A3 omfatter produksjon og pakking av luftbehandlingsaggregatet.

A4 omfatter transport til markedet/brukeren.

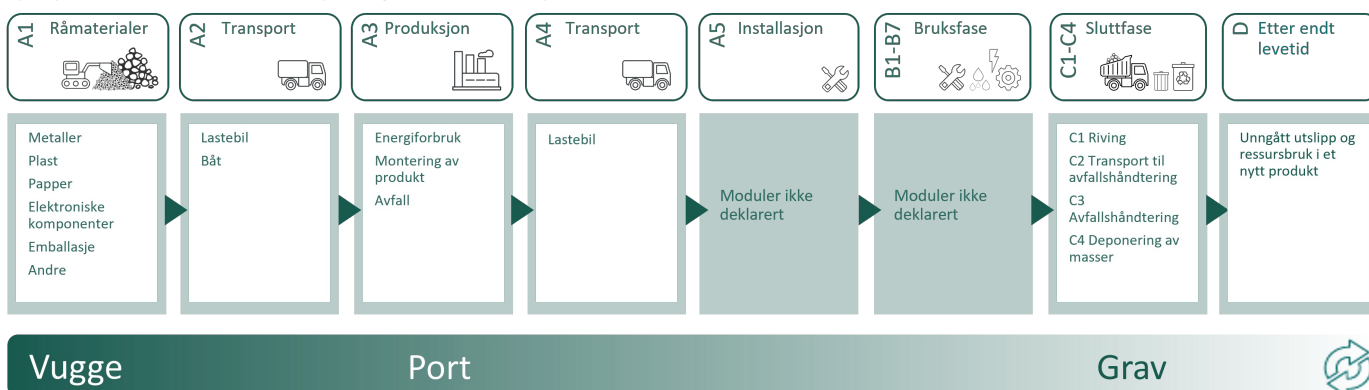
A5 moduler ikke deklart.

B1 - B7 moduler ikke deklart.

C1 - C4 inkluderer bruk av energi og andre hjelpematerialer som kreves for å rive bygningen eller konstruksjonen som produktet inngår i, transport fra byggeplassen til avfallsbehandlingsanlegget, distribusjon av produktet til ulike avfallsbehandlingsmetoder og deponering.

D inkluderer energi og materialer som har fått en ny funksjon og ikke lenger regnes som avfall.

Flytskjemaet nedenfor illustrerer systemgrensene for analysen:



Teknisk tilleggsinformasjon:

I løpet av luftbehandlingsenhetens levetid må filterne skiftes ut minst en gang i året. Besøk vår hjemmeside www.flexit.no for mer teknisk informasjon.

LCA: Scenarier og annen teknisk informasjon

Følgende informasjon beskriver scenariene for modulene i EPDen.

A2: Transportmetodene som ble brukt da det ikke fantes tilgjengelige data fra leverandørene, ble antatt å være:

Sverige, Finland og Norge - Class EURO 6 trucks
 Thailand, Vietnam og Taiwan - Class EURO 4 trucks
 Resterende land - Class EURO 5 trucks
 Avstander med sjøgående fartøy - Ship, Freight, Transoceanic (km)

A3: Energiforbruket i produksjonen ble beregnet ved å dividere det totale årlige energiforbruket (kWh) med den totale årlige produksjonen av luftbehandlingsaggregater (kg).

A4: For det nordiske markedet er standard gjennomsnittlig reiseavstand fra produksjonsstedet til byggeplassen 300 km i henhold til NPCR 030 Part B for ventilation components.

C2: Den gjennomsnittlige avstanden som brukes fra dekonstruksjonsstedet til avfallsbehandlingsanlegget er 85 km for det norske markedet.














Transport fra produksjonssted til bruker (A4)	Kapasitetsutnyttelse inkl. retur (%)	Distanse (km)	Brennstoff/Energiforbruk	Enhet	Verdi (Liter/tonn)
Truck, 16-32 tonnes, EURO 6 (km)	36,7 %	300	0,043	l/tkm	12,90
Demontering (C1)		Enhet	Verdi		
Demolition of building per kg of ventilation product (kg)		kg/DU	47,66		
Transport til avfallsbehandling (C2)	Kapasitetsutnyttelse inkl. retur (%)	Distanse (km)	Brennstoff/Energiforbruk	Enhet	Verdi (Liter/tonn)
Truck, 16-32 tonnes, EURO 6 (km)	36,7 %	85	0,043	l/tkm	3,66
Avfallsbehandling (C3)		Enhet	Verdi		
Materials to recycling (kg)		kg	33,97		
Waste treatment per kg Bitumen sheet, incineration with fly ash extraction (kg)		kg	4,70		
Waste treatment per kg Bulk iron waste, excluding reinforcement, sorting plant (kg)		kg	2,91		
Waste treatment per kg Electronics scrap, Control units, incineration (kg)		kg	0,39		
Waste treatment per kg Expanded Polystyrene (EPS), incineration with fly ash extraction (kg)		kg	0,01		
Waste treatment per kg Hazardous waste, incineration (kg)		kg	0,16		
Waste treatment per kg Paper and Paperboard, incineration - C3 (kg)		kg	0,04		
Waste treatment per kg Plastics, to incineration (kg)		kg	0,67		
Waste treatment per kg Polyethylene (PE), incineration (kg)		kg	0,64		
Waste treatment per kg Polyethylene terephthalate (PET), incineration with fly ash extraction (kg)		kg	0,03		
Waste treatment per kg Polypropylene (PP), incineration (kg)		kg	0,28		
Waste treatment per kg Polyvinylchloride (PVC), incineration with fly ash extraction (kg)		kg	0,03		
Waste treatment per kg Rubber, municipal incineration with fly ash extraction (kg)		kg	0,63		
Waste treatment per kg wire plastic, municipal incineration - C3 - RoW		kg	0,23		

Avfall til sluttbehandling (C4)	Enhet	Verdi			
Landfilling of ashes from incineration of Bitumen sheet, process per kg ashes and residues (kg)	kg	1,74			
Landfilling of ashes from incineration of Electronics scrap, Control units, process of ashes and residues (kg)	kg	0,27			
Landfilling of ashes from incineration of Expanded polystyrene (EPS), process per kg ashes and residues (kg)	kg	0,00			
Landfilling of ashes from incineration of Paperboard, process per kg ashes and residues (kg)	kg	0,00			
Landfilling of ashes from incineration of Plastics, process per kg ashes and residues (kg)	kg	0,02			
Landfilling of ashes from incineration of Polyethylene (PE), process per kg ashes and residues (kg)	kg	0,02			
Landfilling of ashes from incineration of Polyethylene terephthalate (PET), process per kg ashes and residues (kg)	kg	0,00			
Landfilling of ashes from incineration of Polypropylene (PP), process per kg ashes and residues (kg)	kg	0,01			
Landfilling of ashes from incineration of Polyvinylchloride (PVC), process per kg ashes and residues (kg)	kg	0,00			
Landfilling of ashes from incineration of Rubber, municipal incineration with fly ash extraction (kg)	kg	0,03			
Landfilling of ashes from incineration per kg Hazardous waste, from incineration (kg)	kg	0,03			
Landfilling of ashes from incineration per kg wire plastic, from municipal incineration - C4 - RoW	kg	0,03			
Waste treatment per kg Copper slag, to landfill, residual material landfill (kg) - GLO	kg	0,10			
Waste, aluminium, to landfill (kg)	kg	0,20			
Waste, Expanded polystyrene, EPS, to landfill (kg)	kg	0,01			
Waste, hazardous waste, to landfill (kg)	kg	0,16			
Waste, mineral wool, to landfill (kg)	kg	0,54			
Waste, plastic, mixture, to landfill (kg)	kg	1,49			
Waste, scrap steel, to landfill (kg)	kg	3,39			

Gevinst og belastninger etter endt levetid (D)	Enhet	Verdi			
Substitution of electricity, in Norway (MJ)	MJ	9,67			
Substitution of primary aluminium with net scrap (kg)	kg	2,52			
Substitution of primary copper with net scrap (kg)	kg	0,56			
Substitution of primary steel with net scrap (kg)	kg	28,43			
Substitution of thermal energy, district heating, in Norway (MJ)	MJ	146,28			

LCA: Resultater

LCA resultatene er presentert under for enheten som er definert på side 2 av EPD dokumentet.

Miljøpåvirkning (Environmental impact)									
Indikator	Enhet	A1-A3	A4	C1	C2	C3	C4	D	
 GWP-total	kg CO ₂ -eq	2,92E+02	2,62E+00	6,29E-02	7,44E-01	1,87E+01	3,26E-01	-5,64E+01	
 GWP-fossil	kg CO ₂ -eq	2,99E+02	2,62E+00	6,28E-02	7,43E-01	1,87E+01	3,26E-01	-5,58E+01	
 GWP-biogenic	kg CO ₂ -eq	-7,79E+00	1,09E-03	1,18E-05	3,08E-04	2,20E-03	1,64E-04	-1,28E-01	
 GWP-luluc	kg CO ₂ -eq	7,85E-01	9,33E-04	4,95E-06	2,64E-04	2,76E-04	3,35E-04	-4,70E-01	
 ODP	kg CFC11 -eq	2,51E-05	5,94E-07	1,36E-08	1,68E-07	1,14E-07	2,59E-08	-6,18E-02	
 AP	mol H+ -eq	2,80E+00	7,54E-03	6,57E-04	2,14E-03	5,40E-03	7,96E-04	-5,38E-01	
 EP-FreshWater	kg P -eq	3,99E-02	2,09E-05	2,29E-07	5,94E-06	1,62E-05	3,08E-06	-4,37E-03	
 EP-Marine	kg N -eq	4,08E-01	1,49E-03	2,90E-04	4,22E-04	1,48E-03	4,23E-04	-6,28E-02	
 EP-Terrestrial	mol N -eq	6,50E+00	1,67E-02	3,18E-03	4,73E-03	1,57E-02	2,73E-03	-7,06E-01	
 POCP	kg NMVOC -eq	1,40E+00	6,39E-03	8,75E-04	1,81E-03	3,98E-03	8,80E-04	-2,73E-01	
 ADP-minerals&metals ¹	kg Sb -eq	1,08E-01	7,24E-05	9,64E-08	2,05E-05	5,00E-06	1,62E-06	-1,77E-03	
 ADP-fossil ¹	MJ	4,37E+03	3,96E+01	8,65E-01	1,12E+01	4,48E+00	2,21E+00	-5,72E+02	
 WDP ¹	m ³	6,32E+04	3,83E+01	1,84E-01	1,09E+01	2,00E+01	1,15E+01	-1,13E+04	

GWP-total = Globalt oppvarmingspotensial totalt; GWP-fossil = Globalt oppvarmingspotensial fossile brensler; GWP-biogenic = Globalt oppvarmingspotensial biogene kilder; GWP-luluc = Globalt oppvarmingspotensial arealbruk og arealbruks endringer; ODP = Potensial for nedbryting av stratosfærisk ozon; AP = Forsurningspotensial for kilder på land og vann; EP = overgjødslingspotensial til ferskvann, hav og jord; POCP = Potensial for fotokjemisk oksidantdannning; ADP-minerals&metals = Abiotisk utarmingspotensial for ikke-fossile ressurser, mineraler og metaller; ADP-fossil = Abiotisk utarmingspotensial for fossile ressurser, fossile brensler; WDP = Utarmingspotensial for vannressurser







"Leseeksempel: 9,0 E-03 = 9,0*10⁻³ = 0,009"

*INA Indicator Not Assessed (indikator ikke vurdert)

1. Resultatene av denne miljøpåvirkningsindikatoren skal brukes med forsiktighet ettersom usikkerheten til resultatene er høy eller det er begrenset erfaring med bruk av indikatoren.

Merknad om miljøpåvirkningen

Supplerende indikatorer for miljøpåvirkning

Indikator	Enhhet	A1-A3	A4	C1	C2	C3	C4	D
 PM	Disease incidence	2,20E-05	1,61E-07	1,74E-08	4,55E-08	3,55E-08	1,35E-08	-5,03E-06
 IRP ²	kgBq U235 -eq	2,98E+01	1,73E-01	3,71E-03	4,91E-02	1,68E-02	8,87E-03	-1,22E+00
 ETP-fw ¹	CTUe	2,26E+04	2,94E+01	4,73E-01	8,33E+00	3,95E+01	1,26E+02	-4,20E+03
 HTP-c ¹	CTUh	9,93E-07	0,00E+00	0,00E+00	0,00E+00	8,99E-10	2,53E-09	-2,37E-07
 HTP-nc ¹	CTUh	1,52E-05	3,21E-08	4,29E-10	9,10E-09	2,47E-08	1,61E-07	6,05E-08
 SQP ¹	dimensionless	1,60E+03	2,77E+01	1,10E-01	7,86E+00	1,24E+00	6,15E+00	-1,29E+02










PM = Partikkelutslipp; IRP = Ioniserende stråling (helseeffekt); ETP-fw = Økotoksisitet (ferskvann); HTP-c = Toksisitet påvirkning på mennesker, kreft; HTP-nc = Toksisitet påvirkning på mennesker, andre effekter enn kreft; SQP = Påvirkninger knyttet til arealbruksendringer / jordkvalitet

"Leseeksempel: 9,0 E-03 = 9,0*10⁻³ = 0,009"

*INA Indicator Not Assessed (indikator ikke vurdert)

1. Resultatene av denne miljøpåvirkningsindikatoren skal brukes med forsiktighet ettersom usikkerheten til resultatene er høy eller det er begrenset erfaring med bruk av indikatoren.

2. Denne påvirkningskategorien omhandler hovedsakelig den eventuelle effekten av lavdose ioniserende stråling på menneskers helse i atombrenselssyklusen. Den tar ikke hensyn til effekter på grunn av mulige atomulykker, yrkesmessig eksponering eller på grunn av fjerning av radioaktivt avfall i underjordiske anlegg. Potensiell ioniserende stråling fra jorda, fra radon og fra noen byggematerialer måles heller ikke av denne indikatoren.




Ressursbruk (Resource use)									
Indikator	Enhet	A1-A3	A4	C1	C2	C3	C4	D	
 PERE	MJ	6,26E+02	5,68E-01	4,68E-03	1,61E-01	5,03E-01	2,08E-01	-2,04E+02	
 PERM	MJ	7,13E+01	0,00E+00	0,00E+00	0,00E+00	0,00E+00	0,00E+00	0,00E+00	
 PERT	MJ	6,98E+02	5,68E-01	4,68E-03	1,61E-01	5,03E-01	2,08E-01	-2,04E+02	
 PENRE	MJ	4,06E+03	3,96E+01	8,65E-01	1,12E+01	4,48E+00	2,21E+00	-5,72E+02	
 PENRM	MJ	3,22E+02	0,00E+00	0,00E+00	0,00E+00	0,00E+00	0,00E+00	0,00E+00	
 PENRT	MJ	4,37E+03	3,96E+01	8,65E-01	1,12E+01	4,48E+00	2,21E+00	-5,72E+02	
 SM	kg	4,57E+00	0,00E+00	4,25E-04	0,00E+00	3,21E-05	3,66E-03	3,95E-01	
 RSF	MJ	4,12E+00	2,03E-02	1,15E-04	5,75E-03	1,17E-02	1,99E-03	1,11E+00	
 NRSF	MJ	5,27E+01	7,26E-02	1,69E-03	2,06E-02	-2,10E-04	5,49E-02	2,87E+01	
 FW	m ³	3,24E+00	4,24E-03	4,45E-05	1,20E-03	2,68E-02	2,78E-03	-7,51E-01	

PERE = Fornybar primærenergi brukt som energibærer; PERM = Fornybar primærenergi brukt som råmateriale; PERT = Total bruk av fornybar primærenergi; PENRE = Ikke fornybar primærenergi brukt som energibærer; PENRM = Ikke fornybar primærenergi brukt som råmateriale; PENRT = Total bruk av ikke fornybar primærenergi; SM = Bruk av sekundære materialer; RSF = Bruk av fornybart sekundære brensel; NRSF = Bruk av ikke fornybart sekundære brensel; FW = Netto bruk av ferskvann.

"Leseeksempel: 9,0 E-03 = 9,0*10⁻³ = 0,009"

*INA Indicator Not Assessed (indikator ikke vurdert)

Livsløpets slutt - Avfall (End of life - Waste)






Indikator	Enhet	A1-A3	A4	C1	C2	C3	C4	D
 HWD	kg	1,73E+00	2,04E-03	2,55E-05	5,79E-04	1,30E-03	1,90E+00	-8,39E-02
 NHWD	kg	6,38E+01	1,93E+00	1,02E-03	5,46E-01	3,44E-01	6,26E+00	-2,02E+01
 RWD	kg	2,04E-02	2,70E-04	6,01E-06	7,65E-05	1,12E-06	7,47E-06	-1,15E-03

HWD = Avhendet farlig avfall; NHWD = Avhendet ikke-farlig avfall; RWD = Avhendet radioaktivt avfall

*Leseeksempel: 9,0 E-03 = $9,0 \cdot 10^{-3} = 0,009$

*INA Indicator Not Assessed (indikator ikke vurdert)

Livsløpets slutt - Utgangsfaktorer (End of life - Output flow)

Indikator	Enhet	A1-A3	A4	C1	C2	C3	C4	D
 CRU	kg	0,00E+00	0,00E+00	0,00E+00	0,00E+00	0,00E+00	0,00E+00	0,00E+00
 MFR	kg	6,63E+00	0,00E+00	4,17E-04	0,00E+00	3,40E+01	1,71E-04	-9,77E-03
 MER	kg	2,59E-02	0,00E+00	1,29E-06	0,00E+00	6,75E+00	4,11E-06	-2,00E-03
 EEE	MJ	2,90E-01	0,00E+00	4,43E-06	0,00E+00	9,89E+00	2,15E-04	-4,92E-03
 EET	MJ	4,39E+00	0,00E+00	6,71E-05	0,00E+00	1,50E+02	3,26E-03	-7,45E-02

CRU = Komponenter for gjenbruk, MFR Materialer for resirkulering, MER = Materialer for energigjenvinning, EEE = Eksportert elektrisk energi; EET = Eksportert termisk energi

*Leseeksempel: 9,0 E-03 = $9,0 \cdot 10^{-3} = 0,009$

*INA Indicator Not Assessed (indikator ikke vurdert)

Informasjon om innholdet av biogent karbon

Indikator	Enhet	Ved port
Innhold av biogent karbon i produkt	kg C	9,43E-03
Innhold av biogent karbon i emballasjen	kg C	2,42E+00

Merk: 1 kg biogent karbon tilsvarer 44/12 kg CO₂

Tilleggskrav

Klimagassutslipp fra bruk av elektrisitet i produksjonsfasen

Nasjonal produksjonsmiks fra import, lavspenning (inkludert produksjon av overføringslinjer, i tillegg til direkte utslipp og tap i nett) er brukt for anvendt elektrisitet i produksjonsprosessen (A3). Bakgrunnsdata er presentert i tabellen under. Karakteriseringsfaktorer fra EN15804:2012+A2:2019 er benyttet.

Electricity mix	Data source	Amount	Enhet
Electricity, Sweden (kWh)	ecoinvent 3.6	54,94	g CO ₂ -eq/kWh

Farlige stoffer

Produktet inneholder ikke stoffer over 100 ppm, 0,01 vekt%, fra REACH Kandidatliste eller den norske prioritetslisten.

Inneklima

Ytterligere miljøinformasjon

Ytterligere indikatorer for miljøpåvirkning nødvendig i NPCR Part A for construction products								
Indikator	Enhet	A1-A3	A4	C1	C2	C3	C4	D
GWPIOBC	kg CO ₂ -eq	3,00E+02	2,62E+00	6,29E-02	7,43E-01	1,87E+01	8,06E-02	-7,02E+01

GWPI-IOBC: Globalt oppvarmingspotensial beregnet etter prinsippet om umiddelbar oksidasjon. For å øke tydeligheten av biogent karbonbidrag til klimapåvirkning, kreves indikatoren GWP-IOBC da den erklærer klimapåvirkninger beregnet i henhold til prinsippet om øyeblikkelig oksidasjon. GWP-IOBC er også referert til som GWP-GHG i sammenheng med svensk lov om offentlige anskaffelser.

Bibliografi

NS-EN ISO 14025:2010 Miljømerker og deklarasjoner - Miljødeklarasjoner type III - Prinsipper og prosedyrer.
 NS-EN ISO 14044:2006 Miljøstyring - Livsløpsvurderinger - Krav og retningslinjer.
 NS-EN 15804:2012+A2:2019 Bærekraftig byggverk - Miljødeklarasjoner - Grunnleggende produktkategoriregler for byggevarer.
 ISO 21930:2017 Sustainability in buildings and civil engineering works -
 Core rules for environmental product declarations of construction products and services.
 ecoinvent v3, Allocation, cut-off by classification, Swiss Centre of Life Cycle Inventories.
 Iversen et al., (2021) eEPD v2021.09 Background information for EPD generator tool system verification, LCA.no Report number: 07.21
 Graafland and Iversen (2022) EPD generator for NPCR 030 Ventilation components, Background information for EPD generator application and LCA data, LCA.no report number: 12.22
 NPCR Part A: Construction products and services. Ver. 2.0, 24.03.2021 EPD Norway.
 NPCR 030 Part B for ventilation components, Ver. 1.0, 18.05.2021, EPD Norway.

 <small>Global program operatør</small>	Programoperatør og utgiver Næringslivets Stiftelse for miljødeklarasjoner Postboks 5250 Majorstuen, 0303 Oslo, Norge	Telefon: +47 23 08 80 00 e-post: post@epd-norge.no web: www.epd-norge.no
 BEDRE INNEKLIMA	Eier av deklarasjonen: Flexit AS Moseveien 8, 1870 Ørje	Telefon: +46761325238 e-post: anton.olsson@flexit.no web: https://www.flexit.no/
	Forfatter av livsløpsrapporten LCA.no AS Dokka 6B, 1671	Telefon: +47 916 50 916 e-post: post@lca.no web: www.lca.no
	Utvikler av EPD-generator LCA.no AS Dokka 6B,1671 Kråkerøy	Telefon: +47 916 50 916 e-post: post@lca.no web: www.lca.no
	ECO Platform ECO Portal	web: www.eco-platform.org web: ECO Portal